

**Ваш Умный Дом: Комфорт,
Безопасность и Экономия**



Знакомо?

Уехал в отпуск и теперь переживаешь, не забыл ли выключить утюг?



Полный контроль со смартфона из любой точки мира

Постоянный страх, что соседи снизу затопят из-за старых труб?



Мгновенное оповещение и автоматическое перекрытие воды при протечке

Хочется вернуться в теплый дом, но жалко греть пустую квартиру весь день?



Дом сам поддерживает комфортную температуру к вашему приходу

Ищешь выключатель в темноте, спотыкаясь о мебель?



Свет включается автоматически, когда вы входите в комнату



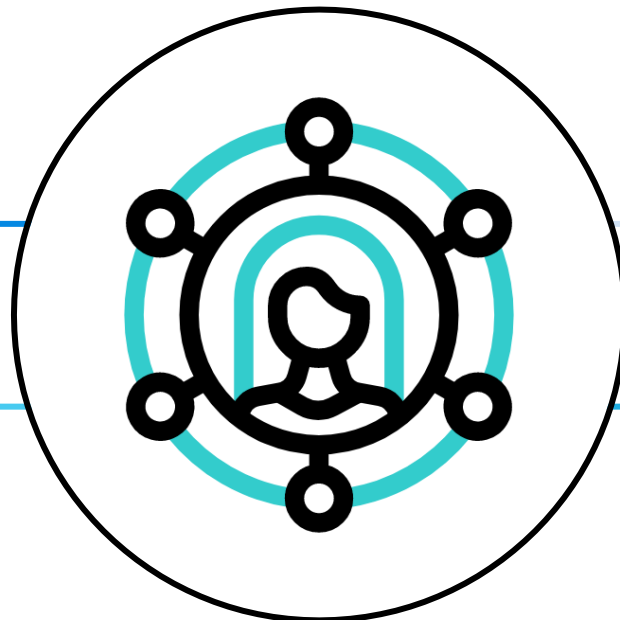
Не просто "умные" устройства, а ваша персональная экосистема

Беспроводная свобода

Никакого штробления стен и капитального ремонта.
Быстрый и чистый монтаж

Под вас

Мы не продаем стандартные наборы. Мы создаем решение, которое решает именно ваши задачи и укладывается в ваш бюджет



Надежная основа

Оборудование от российского производителя HitePro — качество и стабильность работы

От идеи до поддержки

Полный цикл услуг:
консультация, проектирование,
установка, настройка и
обучение

Мы показываем возможности на примере HitePro, так как это наше базовое и рекомендуемое решение. Однако мы готовы реализовать ваш проект на любой другой платформе, которая вам ближе.



Надежная основа

HITEPRO
нет повода для провода

Российское производство

Качество и локальная техническая поддержка.

Полный ассортимент

От простых радиовыключателей до сложных систем управления шторами и воротами.

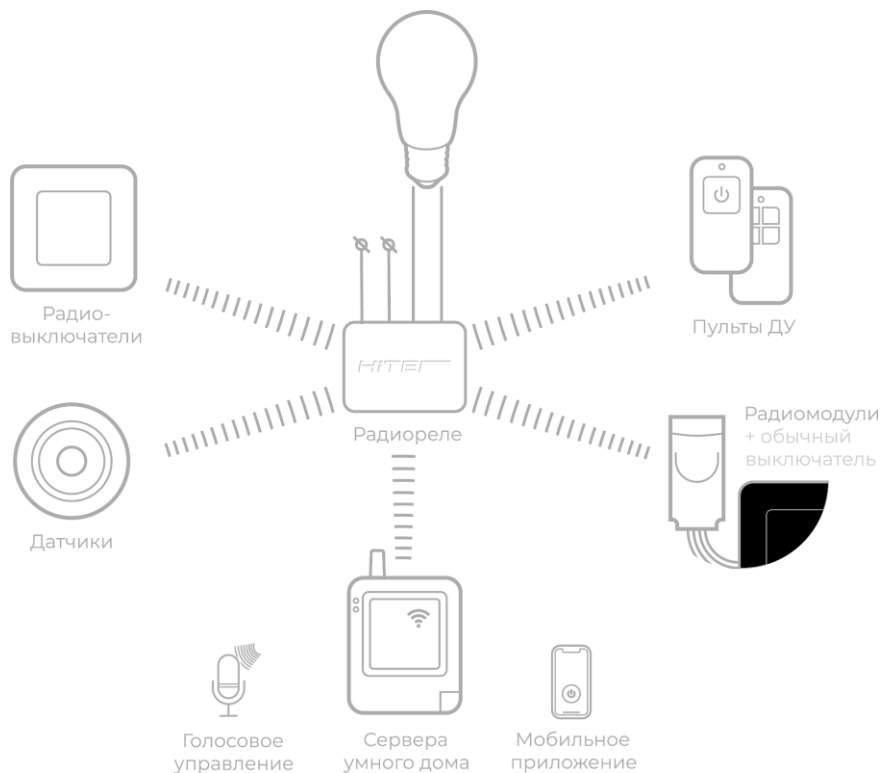
Беспроводная технология

Гибкость в установке и легкость в расширении системы без повреждения ремонта.

Интеграция

Работает с популярными голосовыми помощниками и мобильными приложениями.

Почему именно Hite Pro?



Интернет не нужен

Система может полностью функционировать в локальной сети вашего дома, даже если интернет отключен.

Децентрализованная модульная система

Добавив в систему сервер умного дома, можно управлять освещением, шторами, воротами с помощью мобильного приложения HITE PRO и голосовых помощников.

А также получать информацию с датчиков и настраивать автоматические сценарии.

Блоки управления

Принимают сигнал от радиовыключателей, пультов, датчиков и сервера умного дома и управляют подключенной нагрузкой. Устанавливаются непосредственно перед источником света или электроприбором, к существующему выключателю или в электрощит – в зависимости от модели.



Радиовыключатели

Беспроводные выключатели легко устанавливаются на любую поверхность всего за несколько минут с помощью двустороннего скотча или саморезов.

Также пульты дистанционного управления и радиомодуль, позволяющий сделать любой выключатель беспроводным.



Датчики

Создавайте сценарии умного дома, которые помогут экономить энергию, а также сделать дом комфортным и безопасным. Например, включать свет по движению, автоматически перекрывать воду при протечке или поддерживать заданную температуру в комнате.



Сервер умного дома

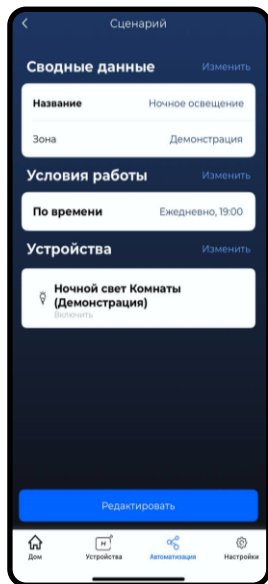
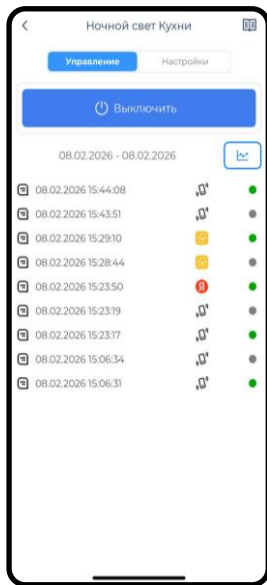
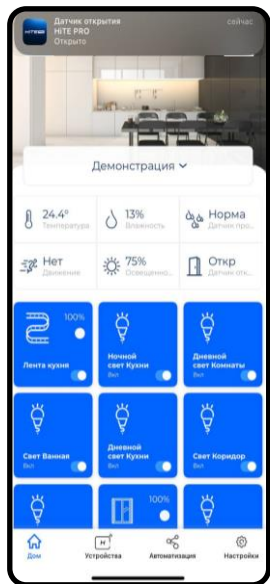
Сервер умного дома используется для беспроводного управления через приложение HiTE PRO или голосовых помощников Алиса, Siri, Маруся, Салют и Google Assistant.

Все блоки управления и датчики HiTE PRO можно связать с сервером Gateway. В приложении вы можете управлять отдельными устройствами, комнатами или зонами, видеть состояние всех устройств и графики данных за прошлые периоды, а также создавать автоматические сценарии по времени, датчикам или событиям.



Ваш дом всегда под рукой

Управляйте всем из приложения
HitePro, Яндекс Дом, Apple Home Kit



Контроль состояния всех устройств в реальном времени

Получение мгновенных уведомлений о событиях (протечка, открытие двери)

Настройка расписаний («включать свет в 19:00»)

Создание и запуск сценариев одним касанием

Просто скажите – и будет сделано

«Алиса,
включи свет
в гостиной»

«Алиса, запусти
сценарий "Кино"»



Выполняю

«Алиса, какая
температура
в спальне?»

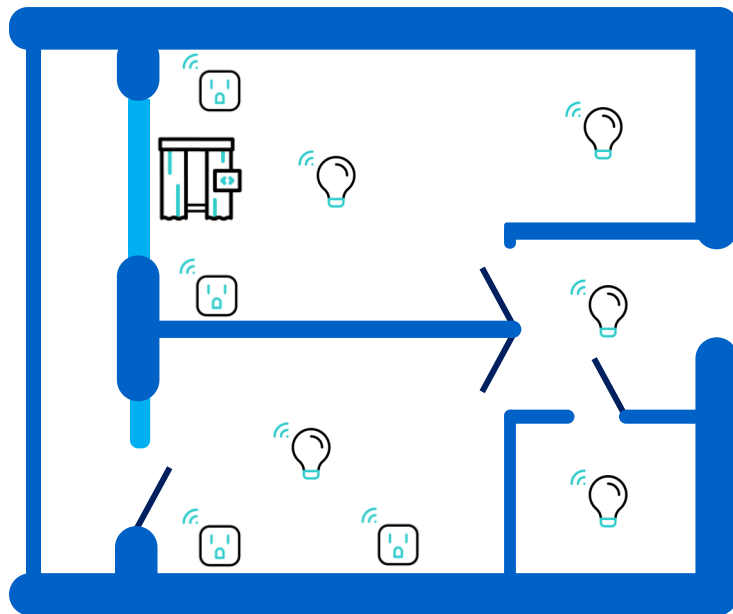
«Алиса,
я уйду»

Сценарий "Я ухожу"

Вы нажимаете кнопку на выключателе у двери или в приложении, или произносите команду голосовому помощнику. Система автоматически:



1. Гасит весь свет в квартире.
2. Отключает розетки с техникой в режиме ожидания.
3. Закрывает жалюзи.
4. Включает датчики движения и открытия окон/дверей (режим охраны).



Примеры сценариев

Климат-контроль

заданной температуры в помещении и передача показаний на смартфон

Мастер-выключатель

включение/выключение всех или некоторых групп освещения в доме 1 кнопкой

Экономия электроэнергии

автоматическое отключение групп освещения и приборов при бездействии

“Я дома” и “Я не дома”

автоматическое управление освещением в зависимости от вашего присутствия

Защита от протечек

автоматическое перекрытие подачи воды при обнаружении протечки

Охранный режим

уведомления на смартфон, сигнализация при движении и видеонаблюдение

Режимы дня и ночи

включение/выключение групп потребителей по дням недели и времени суток

Гостевой доступ

предоставьте ограниченные права доступа вашим гостям для управления домом




Беспроводная свобода

Компактные блоки

Благодаря компактным габаритам — всего 47x37x17 мм — такой блок легко установить в подрозетник.

В модельном ряду есть модификации для подключения за существующий выключатель — Relay-F1/F2; перед светильником или электроприбором — Relay-1/2; диммирования — DIM и LED; и управления электроприводами — Drive.





Беспроводная свобода

Модульная система

Состоит из двух типов модульных блоков — мастер-модуля Relay-4M и зависимого модуля Relay-4S.

Каждый модуль управляет 4-мя линиями электрической цепи с нагрузкой до 4000 Вт (16 А). Устанавливается в электрощит на DIN-рейку.



Какие проблемы решает умный дом?

Низкая скорость проведения электромонтажных работ

Высокая стоимость исправления ошибок в электромонтаже и сложность выбора идеального расположения выключателей света

Невозможность установить систему домашней автоматизаций из-за высокой стоимости, индивидуального проектирования, невозможности доработки системы по окончании ремонта

Упростить проект используя радиовыключатели: питание от электросети идет по потолку напрямую к лампам, а беспроводные выключатели развешиваются, где удобно без штробления стен

Перенести беспроводной выключатель или добавить еще один можно быстро и без дополнительных финансовых затрат

Использовать доступную по цене систему HiTE PRO. Она может быть установлена стандартной конфигурации, индивидуально настроена и дополнена в любой момент, даже после окончания ремонта



От идеи до поддержки

Как мы создадим ваш умный дом?

1. Консультация

Бесплатная встреча, где мы узнаем о ваших желаниях и задачах

2. Проектирование

Продумываем и создаем проект и прозрачную смету

3. Монтаж и настройка

Быстро и аккуратно установим и настроим всё оборудование

4. Обучение и поддержка

Покажем, как всем пользоваться, и всегда будем на связи для помощи



Готовы сделать свой дом умнее?

Умный дом — это не роскошь, а инвестиция в ваш комфорт и спокойствие

+7 (951) 701 0101 – Мурашкин Егор Владимирович

+7 (951) 705 5393 – Аленицкий Денис Алексеевич

Email: 05murik25@mail.ru

Мы показываем возможности на примере HitePro, так как это наше базовое и рекомендуемое решение. Однако мы готовы реализовать ваш проект на любой другой платформе, которая вам ближе.

